

***Wintest Corp.***



ウインテスト株式会社

会社説明会

## ご紹介内容

---

- 第16期の経営結果について
- 第16期末会社概要
- ウィンテストの沿革
- 第16期決算概要 (B/S、P/Lなど)
- 第17期業績予想
- 市場動向と事業戦略
- 第17期営業計画

# 第16期の経営結果について

## 結果

純損失4百万円、黒字化に今一步、4期連続赤字決算

## 原因

イメージセンサ検査装置分野の受注、納入は順調に推移したが、サブプライムローン問題に端を発する企業の設備投資抑制によりMixed IC、FPD検査装置分野は受注低迷し、黒字化する売上水準にわずか届かず。

## 対策

新規顧客ニーズを掘り起こす開発と営業が一体化した営業体制を構築し、受注増、開発のスピードアップを図ります。  
各製品機能拡張オプション開発及び新規の検査装置分野への参入を目指した開発、営業展開を行う。

(実施) オプション開発を継続し、ラインナップの更なる充実とローコスト化を目指します。  
液晶TV向けICやパワー半導体などの新規製品、新規顧客開拓を推進。

# 第16期末の会社概要

## ☆概要

資本金:	9億9千7百万円(増減なし)
発行済株式数:	49,274株( " )
従業員:	27名(15期末より1名減少)
取締役:	5名、監査役3名 (平成21年7月 現在)
所在地:	〒220-0004 神奈川県横浜市西区北幸1-11-15
URL:	<a href="http://www.wintest.co.jp/">http://www.wintest.co.jp/</a>

## ウインテストの検査装置が使われている最終商品



デジタルカメラ、一眼レフカメラ



リアプロTV、プロジェクター



携帯電話

# ウインテストの沿革

- 93/8 ウインテスト(有)を横浜市中区弁天通に設立、代表取締役、奈良彰治  
(資本金 300万円)
- 94/12 WTS-101A アモルファスTFT用アレイ自動検査装置を開発、販売開始。
- 95/6 横浜市中区花咲町に本店移転。  
低温ポリシリコンTFTアレイ検査用WTS-103C CCD/LCD自動検査装置を開発  
(業界初の40MHz,800万画素のメガピクセル対応の検査装置)
- 95/7 株式会社に組織変更。(資本金 1,000 万円)
- 96/7 低温ポリシリコン、LCOSでは、業界初のアレイ検査装置を出荷
- 98/3 横浜市中区曙町に本店移転。  
(第1回目の急成長時期:低温、高温ポリシリコン、CCD用に売上高が約4倍:)
- 98/9 資本金を4,000万円に増資  
(低温、LCOS、高温ポリシリコンのアレイ検査でデファクトスタンダード)
- 00/7 有機ELディスプレイの評価装置及び評価方法、その他の特許申請開始
- 00/11 資本金を2億3500万円に増資 (第三者割当増資)
- 01/10 有機EL専用アレイ検査装置の出荷開始 (業界初)
- 02/3 海外出荷開始、低温ポリシリコン型液晶向け顧客出荷開始
- 03/9 東証マザーズに株式公開  
WTS-311 CCD/CIS/LCD/OLED 検査装置開発、販売開始
- 05/9 WTS-700 ローエンド・ミックスドIC検査装置開発、販売開始
- 06/7 有機ELディスプレイのアレイ検査装置を韓国向けに出荷
- 08/4 (株)タカトリに第三者割り当て増資、業務提携
- 09/9 山田電音(株)とドライバーIC検査装置の開発、製造、販売の業務提携

---

# 第16期 決算概要

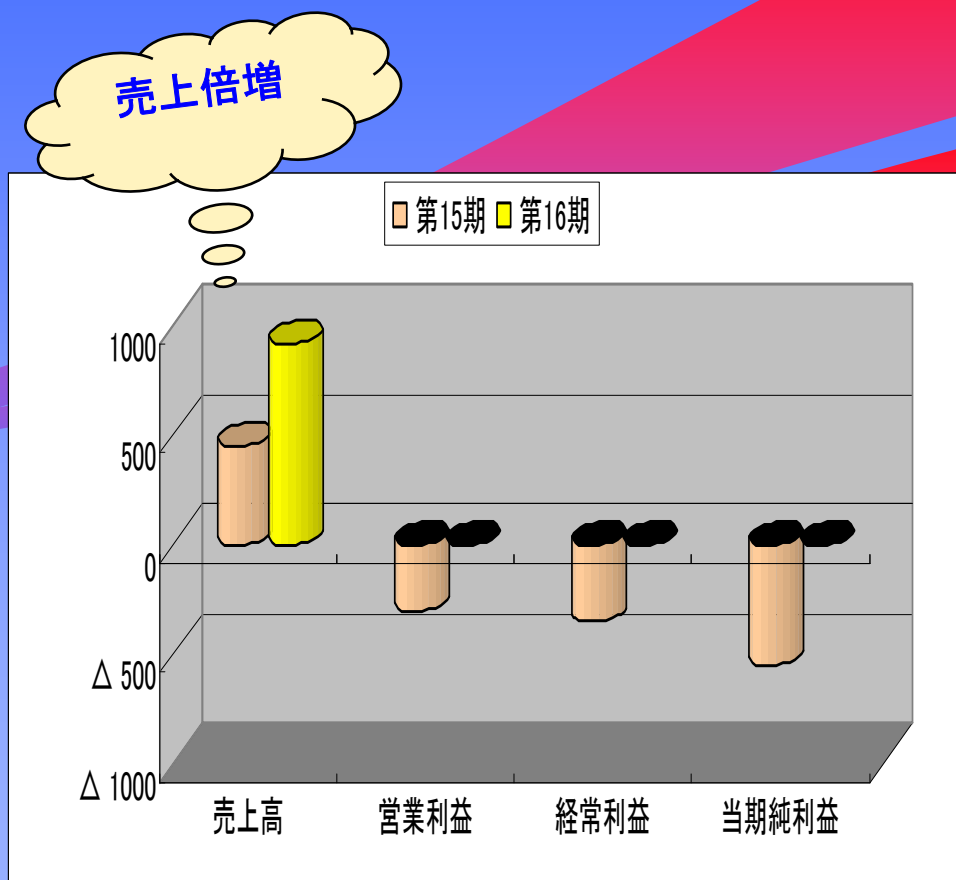
(2008年8月1日～2009年7月31日)

---

# 第16期損益計算書概要(P/L)

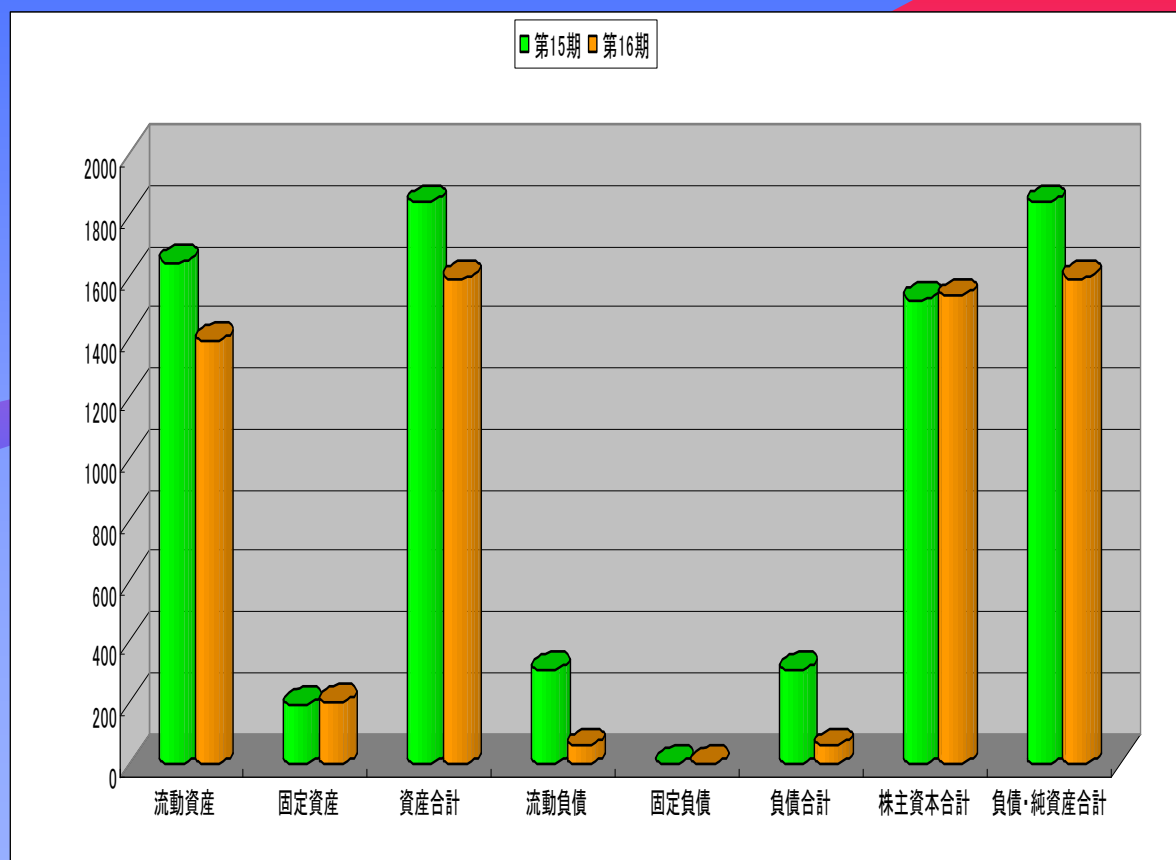
単位:百万円

	第15期	第16期	増減率
売上高	452	923	+104.0%
営業利益	△ 303	△ 6	—
経常利益	△ 350	△ 3	—
当期純利益	△ 546	△ 4	—



# 第16期貸借対照表概要 (B/S)

	第15期	第16期	増減率
流動資産	1647	1390	-15.6%
固定資産	195	204	4.3%
資産合計	1843	1594	-13.5%
流動負債	309	59	-80.9%
固定負債	0	0	
負債合計	309	59	-80.9%
純資産合計	1533	1535	0.1%
負債・純資産合計	1843	1594	-13.5%



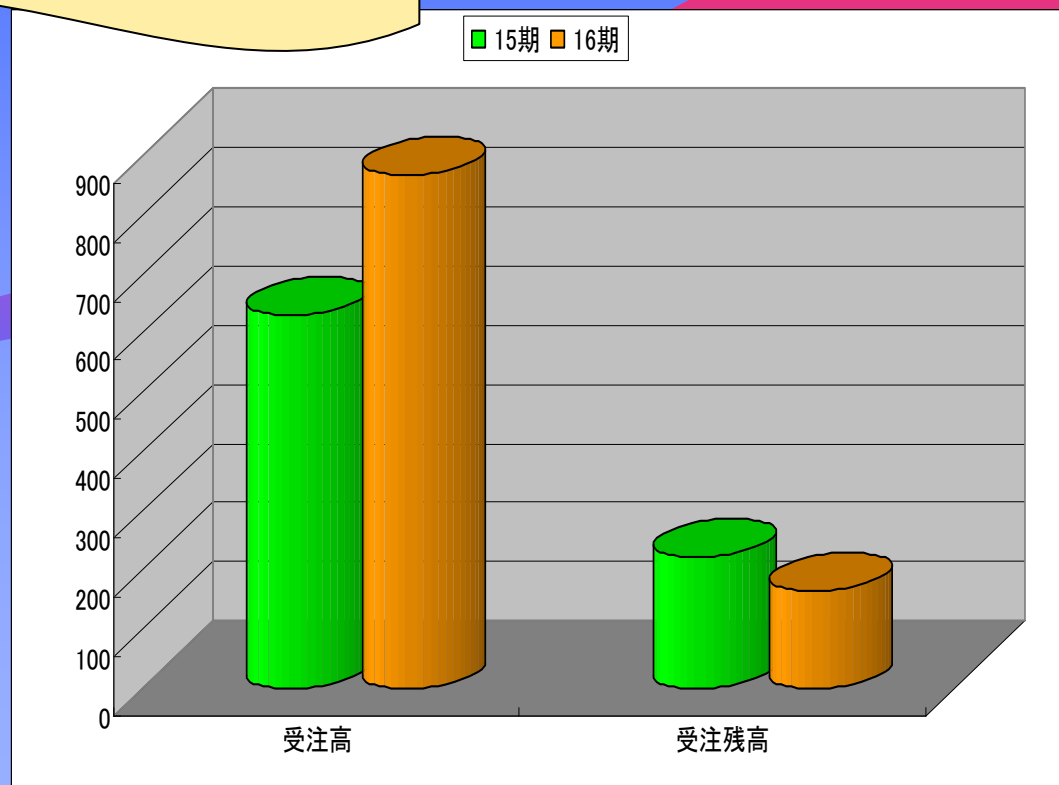
単位:百万円(増減率も百万単位での率)

# 受注推移 (15期vs.16期)

大きく受注高が増加したものの、  
受注残では減少した

	15期	16期	増減率
受注高	629	865	37.5%
受注残高	221	163	-26.1%

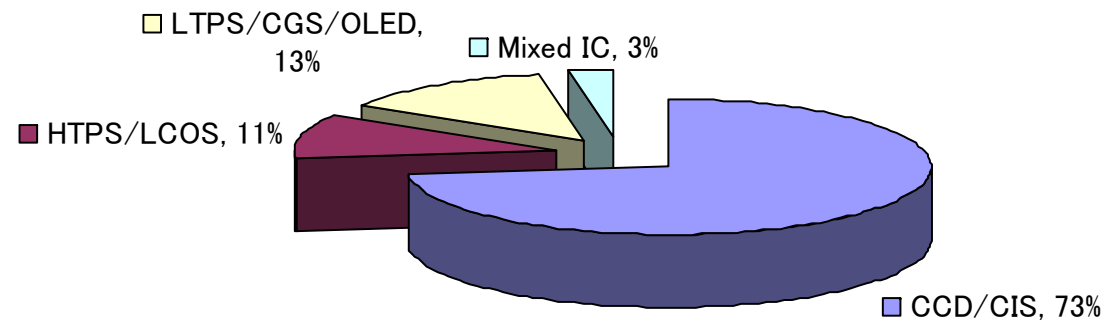
単位:百万円



# 出荷割合 (2009.7)

累積出荷割合

CCD/CISは、好調であった  
他の分野の売り上げ増を図る



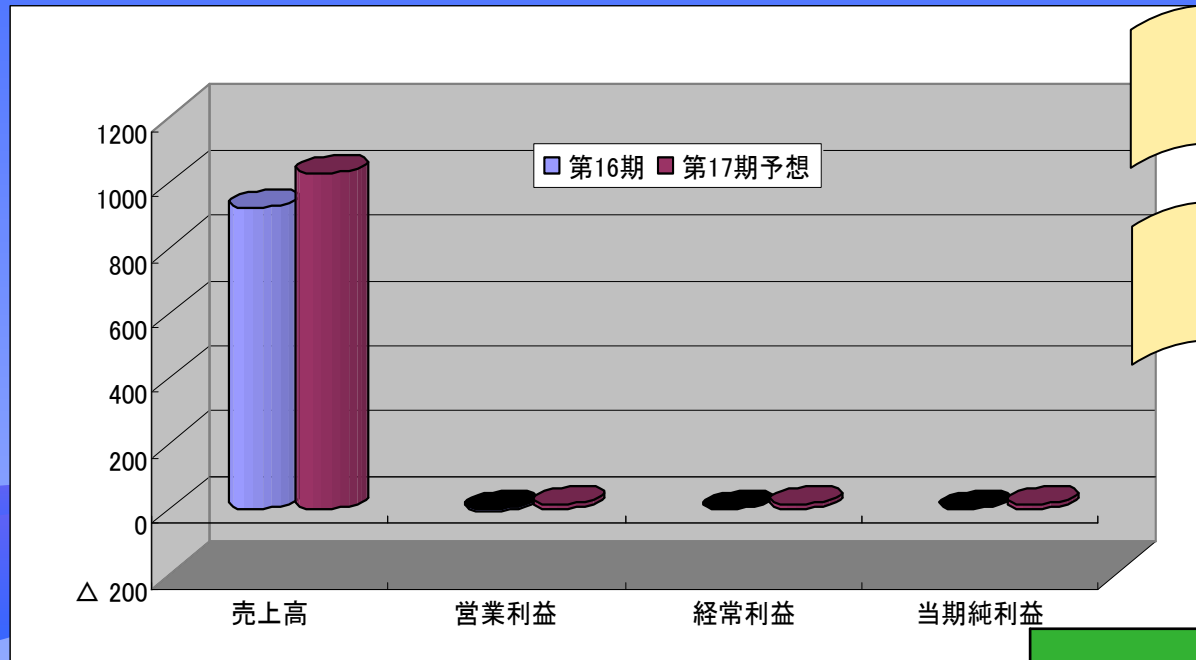
---

# 第17期 業績予想

(2009年8月1日～2010年7月31日)

---

# 第17期業績予想 (P/L)



増収増益

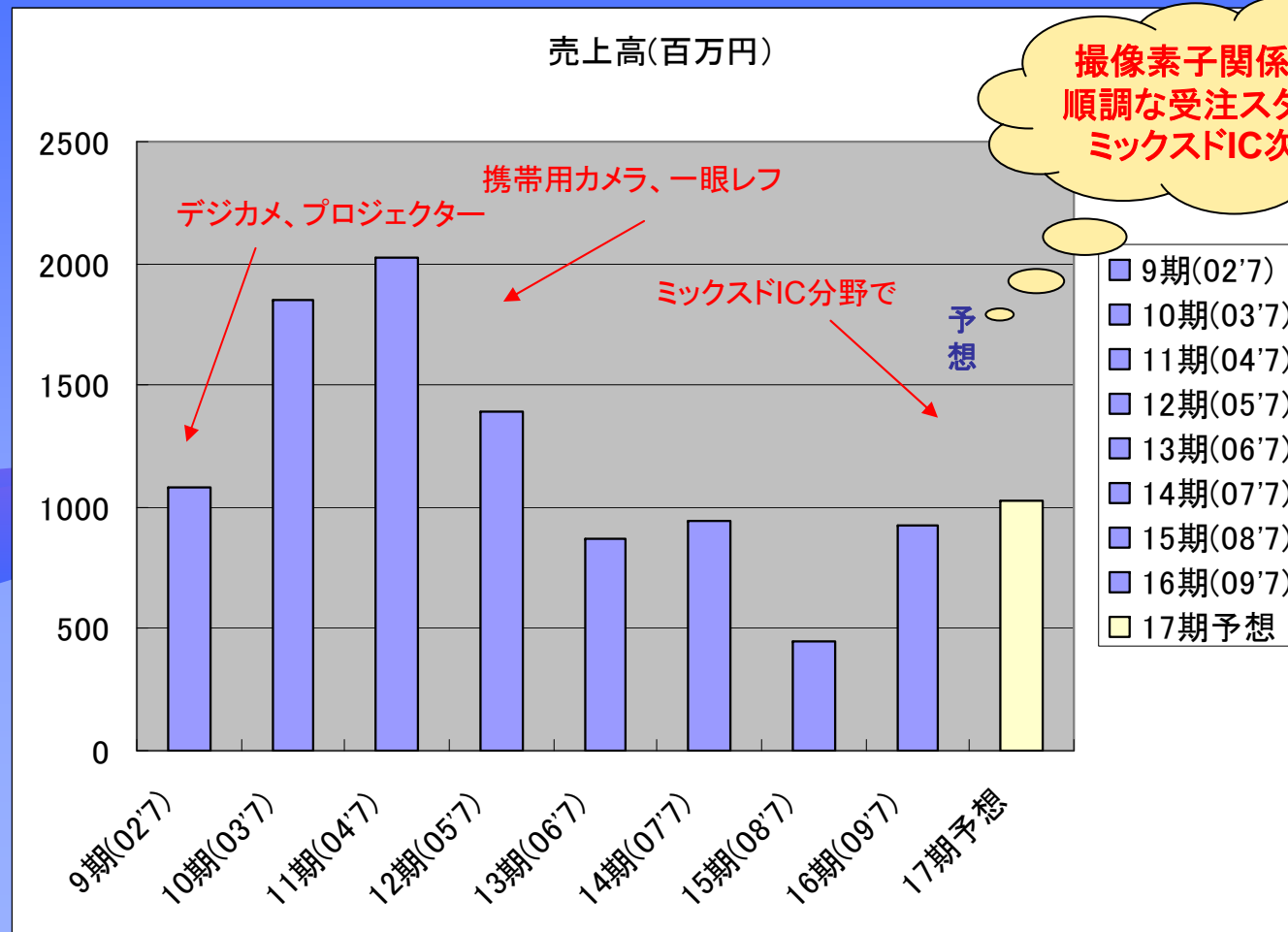
黒字化

単位:百万円

	第16期	第17期予想	増減率
売上高	923	1027	11.3%
営業利益	△ 6	14	—
経常利益	△ 3	15	—
当期純利益	△ 4	14	—

注：当社が独自に予測したものであり、リスクや不確定な要素を含んでおります。  
従いまして、見通しの達成を保証するものではありません。

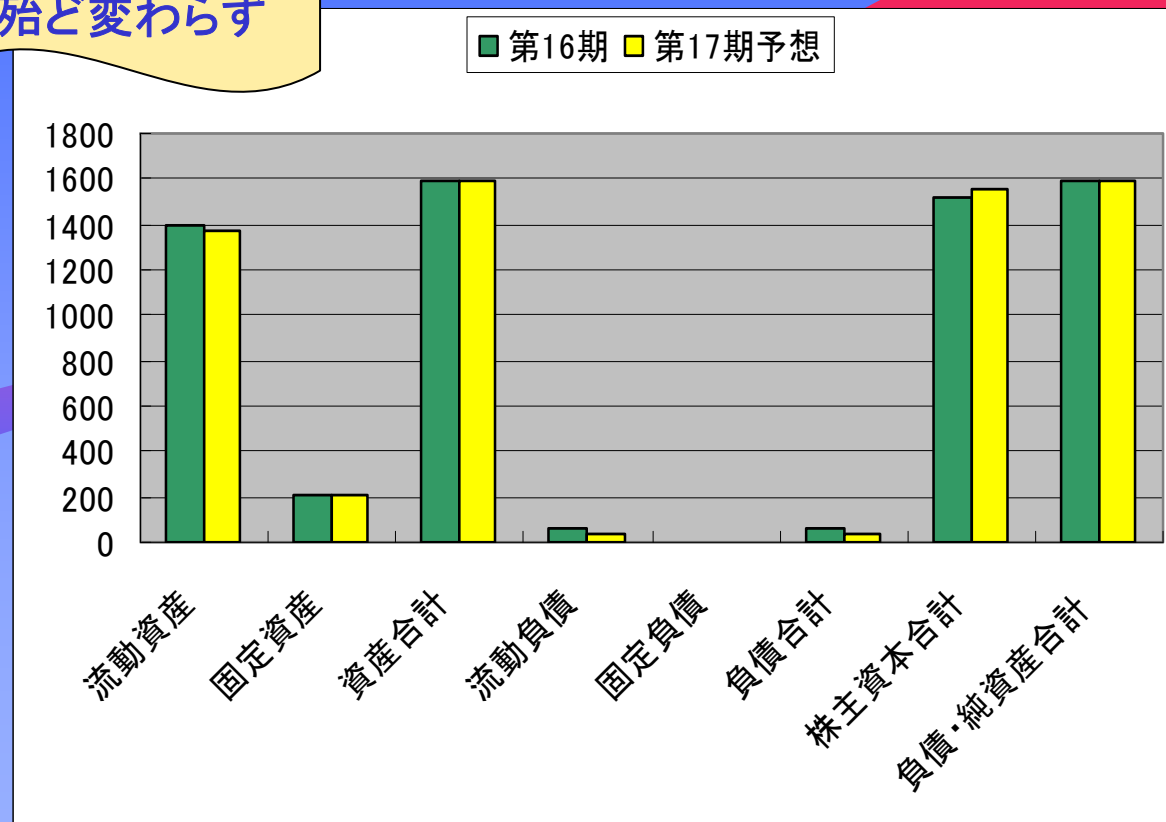
# 業績推移



# 第17期業績予想 (B/S)

殆ど変わらず

項目	第16期	第17期 予想	増減率
流動資産	1390	1375	-1.1%
固定資産	204	213	4.8%
資産合計	1594	1589	-0.4%
流動負債	59	39	-32.7%
固定負債	0	0	—
負債合計	59	39	-32.7%
純資産 合計	1535	1549	0.9%
負債・純 資産合計	1594	1589	-0.4%



単位:百万円

注: 新株予約権の行使による増加は、予想から排除しています。  
当社が独自に予測したものであり、リスクや不確定な要素を含んで  
おります。従いまして、見通しの達成を保証するものではありません。

# リスクについて

---

本資料に記載されております当社の将来の業績に関わる見通しにつきましては、現時点で入手可能な情報に基づき当社が独自に予測したものであり、リスクや不確定な要素を含んでおります。従いまして、見通しの達成を保証するものではありません。

当社の内部要因や、当社を取り巻く事業環境の変化等の外部要因が直接または間接的に当社の業績に影響を与え、本資料に記載した見通しが変わる可能性があります。

この将来数値に全面的に依拠して投資判断を行うことは差し控えていただきますようお願い申し上げます。

■ 終了